


I/2 FACE
ARRIÈRE
I/2 BACK SIDE

CÔTÉ
SIDE

AVANT
FRONT

CÔTÉ
SIDE






I/2 FACE
ARRIÈRE
I/2 BACK SIDE



CAISSE COMPTOIR M

Merci de vous référer au Design Guide xpo.center
pour la création de vos visuels.

Before creating your graphic files, please consult
our xpo.center Design Guide.

-  **ZONE VISIBLE**
VISIBLE AREA
-  **ZONE SENSIBLE**
SENSITIVE AREA
-  **ZONE DE FOND PERDU**
BLEED AREA
-  **ZONE TRANQUILLE**
SAFE AREA
-  **FAÇONNAGE**
FINISHING

ATTENTION : Nous déconseillons de faire un raccord visuel sur les parties latérales de la jupe, à l'emplacement de la couture qui joint les extrémités du tissu. Cependant si vous le souhaitez, il faut respecter un recouvrement de 20mm et nous le préciser lors de votre commande pour un contrôle précis.

REMINDER: We do not recommend making a graphic with a design that continues across the seam that joins the two sides of the case wrap. However, if you still wish to do so, you must specify when ordering for a precise quality control verification and respect a 20mm overlap.